

Pleje og vedligeholdelse af Holtug kirke og kirkegård

Plejeplan for Holtug kirke og Kirkegård



Pleje og vedligeholdelse af Holtug kirke og kirkegård

Indledning

Plejeplanen for Holtug kirke og Kirkegård.

Plejeplanen skal fungere som bindeleddet mellem den overordnede målsætning og det daglige arbejde på kirkegården. Dermed bliver der en klar sammenhæng imellem medarbejder og menighedsråd mål for kirkegårdens udtryk og gartnerens daglige arbejde.

Plejeplanen skal give svar på tre centrale spørgsmål:


- Hvad har vi?
- Hvad vil vi?
- Hvordan gør vi?

At der bliver indført en plejeplan, behøver ikke at være lig med at nytænke den måde kirkegården ser ud på, eller den måde der arbejdes på – Det skal mere ses som en systematisering og nedskrivning af det vi allerede har og gør på kirkegården.

Plejeplanen kan også være et værktøj til, at bevare viden om praksis på kirkegården, når erfarne medarbejdere aftræder.

Det er målet at plejeplanen skal være et værktøj i kan bruge, når der opstår tvivl om hvordan noget skal gøres, på hvilket niveau ting skal gøres eller hvad målsætningen er for et bestemt område. Det der står i plejeplanen skal være så lig virkeligheden som muligt, så de ting der afviger væsentlig fra den nuværende praksis, skal rettes til, således at plejeplanen afspejler virkeligheden og ikke bliver en stak papirer der samler støv på reolen.


Det er derfor vigtigt at medarbejdere jævnligt kommer med tilbagemeldinger på brugen af denne.



Pleje og vedligeholdelse af Holtug kirke og kirkegård

Individuelle gravsteder i brug:

Det individuelle gravsted indrettes, plejes og vedligeholdes i udgangspunktet af brugsberettigede. Gravstederne udformes individuelt i overensstemmelse med de brugsberettigedes ønske og indenfor vedtægternes rammer. De individuelle gravsteder kan have meget forskellige størrelser, fra de mindste urnegravsteder til store familiegravsteder med flere kistepladser. Plejen sigter mod, at opretholde en værdig ramme om den afdødes minde. Individuelle gravsteder findes i kirkegårdens gravanlæg.



Tilstandskrav

Gravstedet opfylder kravene i kirkegårdsvedtægten.

Gravstedet er værdigt og vel vedligeholdt jævnfør vedtægten.

Beplantningen generer ikke hække, nabogravsteder eller færdselsarealers fritrumsprofiler.

Gravstedet er i sikkerhedsmæssig forsvarlig stand.

Pleje og vedligeholdelse af gravsteder med årlig betaling.

I vækstperioden renholdes gravstedet ca. hver 12 arbejdsdag, med fjernelse af uønskede vegetation, beskæring af roser og visne partier, rivning og fejning. Beskæring og afpudding af visne blomster/blade af hensyn til fremtoning og remontering.

Perlesten lægges på gravstedet efter behov.

Buketter m.m.


Indsamling af visne buketter, affald og større grene, fjernes fra graven hver torsdag eller fredag.

Monumentet.

Monumentet er uden grønalger og fugleklatter, der sprøjtes mod grønalge hvert forår.

Se godkendt algefjerner hos miljøstyrelsen på www.mst.dk

Pleje og vedligeholdelse af Holtug kirke og kirkegård



Udvidet pleje og vedligeholdelse af gravsteder med flere års vedligeholdelse. (Legat)

I vækstperioden renholdes gravstedet ca. hver 12 arbejdsdag, med fjernelse af uønskede vegetation, beskæring af roser og visne partier, rivning og fejning. Beskæring og afpuddning af visne blomster/blade af hensyn til fremtoning og remontering.

Perlesten lægges på gravstedet efter behov.

Gødning efter behov

Buketter m.m.

Indsamling af visne buketter, affald og større grene, fjernes fra graven hver torsdag eller fredag.

Monumenter og beplantning.

Monumentet er uden grønalger og fugleklatter, der sprøjtes mod grønalge hvert forår. Se godkendt algefjerner hos miljøstyrelsen på www.mst.dk

Opretning af monument, efter behov.

Udskiftning af udgået eller forvokset planter.

Hvis det er roser, husk at udskifte jorden for at undgå rosentræthed.

Hvis det skønnes nødvendig, udskiftes forvokset planter.

1. gang for 10 års fredning. 2. gange for 30 års fredning

Pleje og vedligeholdelse af Holtug kirke og kirkegård

Urne og kistegravsteder i plæne med og uden liggesten:



Det enkelte gravsted ligger i et fælles anlæg, og er ikke adskilt fra de øvrige gravsteder. Målet med gravanlægget er, at give mulighed for en urne og kistebegravelse, hvor de pårørende ikke har ansvar for pasning og vedligeholdelse af gravstedet. Gravstederne er udlagt i en plæne af græs.

Pleje og vedligeholdelse af gravsteder udlagt i græs med liggende gravsten. (Obligatoriske vedligeholdelse.)

I vækstperioden skal græsset klippes så højden på græsset er mellem 3 – 6 cm. Græsclip må ikke forekomme i klumper.

Græsset skal være tæt og sammenhængende.

Afstikning af plænekanter om gravsten der er udlagt i græs skal foretages 6 – 8 gange om året.

Pleje og vedligeholdelse af græsarealet.

Gødskning 3 gange om året efter gødningsplan eller 2 kg. NPK 14-3-18 eller lignende pr. 100 m² i maj – august og oktober måned.

Vartikalskæring, topdressing og eftersåning foretages om foråret, så der ikke forefindes ujævnheder i plænen.

Buketter og gravsten i græs.

Indsamling af visne buketter, affald og større grene, fjernes fra graven hver torsdag eller fredag.

Gravsten er uden grønalger og fugleklatter eller afklippet græs, der sprøjtes med algefjerner hvert forår.

Pleje og vedligeholdelse af Holtug kirke og kirkegård

Græsplæner på kirkegården:

Kirkegårdens græsplæner fremstår som grønne velklippede flader. Plejen sigter mod, at græsplænen fastholdes og udvikles som græsplæne. Målet er at kirkegårdens græsplæner fremstår som præcise, tætte og grønne flader uden større mængder ukrudt.



Pleje og vedligeholdelse af græsplæner.

I vækstperioden skal græsset klippes så højden på græsset er mellem 3 – 6 cm. Græsclip må ikke forekomme i klumper. Græsset skal være tæt og sammenhængende. Græsset omkring stolper og andre forhindringer skal følge klippehøjden. Træer må ikke beskadiges under græsklipping. Afstikning af plænekanter foretages 2 gange om året.

Pleje og vedligeholdelse af græsarealet.

Gødskning 3 gange om året efter gødningsplan eller 2 kg. NPK 14-3-18 eller lignende pr. 100 m² i maj – august og oktober måned. Forårsklargøring ved at fjerne visne blade, grene og lign. Vartikalskæring, topdressing og eftersåning foretages om foråret, så der ikke forefindes ujævnheder i plænen.

Pleje og vedligeholdelse af skråning med naturgræs.

Naturgræs er højt græs med begrænset indslag af anden flora. Der ønskes et ensartet udtryk med en lille plejeindsats, hvor græshøjden må variere mellem 8 cm. – 25 cm. Rodukrudt fjernes Græsset slås ca. 3 gange årligt. Opsamling af afklippet græs på skråningen, og der må ikke forekomme afklippet græs på gangarealet.

Pleje og vedligeholdelse af Holtug kirke og kirkegård



Græsklipning besværligøres af terrænet.

Pleje og vedligeholdelse af Holtug kirke og kirkegård



Anonyme urnefællesgrav.

Anonyme anlæg, hvor den enkelte gravplads ikke er markeret, hvor gravanlægget har et fællesmonument.

På anonyme fællesanlæg er der obligatoriske vedligeholdelse.

Vedligeholdelse af urnefællesgrav.

Indsamling af visne buketter, affald og større grene, fjernes fra fællesgraven hver torsdag eller fredag.

På chaussesten og brosten må der ikke forekomme synligt rod -og frøkrudt, som fjernes ca. hver 14 dag i vækstperioden, enten ved håndlugning eller ved flammebehandling (Gasbrænder)

Fællesmonumentet er uden grønalger og fugleklatter, der sprøjtes mod grønalge hvert forår. (Se godkendt algefjerner hos miljøstyrelsen på www.mst.dk)


Bemærkning.

Anbringelse af buketter, kranse, lygter og anden pynt skal følge kirkegårdens vedtægter. Hvis der anbringes noget der ikke følger vedtægten, fjernes det af kirkegårdspersonalet

Pleje og vedligeholdelse af Holtug kirke og kirkegård

Gravstedshække:

Gravstedshække er lave hække klippet i præcise former, der afgrænser og indrammer det enkelte gravsted og inddeler gravanlægget i individuelle gravsteder. Plejen sigter mod, at gravstedshækkene fastholdes og udvikles som sammenhængende, ensartet indhegning af gravstederne. Gravstedshække anvendes i visse gravanlæg med individuelle gravsteder.



Pleje og vedligeholdelse af gravstedshække på kirkegården.

Gravstedshækkene på kirkegård er Thuja, Buksbom og Taks som varierer i højden og brede. Plejen sigter mod, at gravstedshækkene fastholdes og udvikles som sammenhængende, ensartet indhegning af gravstederne.

På nuværende tidspunkt klippes hækkene med de dimensioner som der har, og klippes en gang om året i august – september.

Løvfaldende hække klippes 2 gange om året i juni og september.

Håndklipping ved jord, så der ikke forekommer grene.

Efter klipping må der ikke forekomme afklip.

Synligt rod- og frøkrudt må ikke forekomme.

Ukrudtsbekæmpelse foregår samtidig med renholdelse af gravstederne.

Vedligeholdelse af hække.

Buksbomhækkene på Holtug kirkegård.

Buksbomhække på Holtug kirkegård er meget uens i udseende, hækken retableres

med nye planter, man kan vælge at give buksbomhækken en særlig buksbom - gødning eller en NPK-gødning 8-2-5, når hækken ikke har gule blade mere, kan man også bruge organisk gødning.

NPK-gødning gives 2 gange om året i marts og juni, mens organisk gødning kun bør gives én gang om året i marts/april.

Pleje og vedligeholdelse af Holtug kirke og kirkegård

Fritvoksende og formklippede buske:

Fritvoksende og formklippede buske er buske, der plantes solitært eller i mindre grupper.



Pleje og vedligeholdelse af buske på kirkegården.

Fritvoksende buske sigter plejen mod, at elementet fastholdes og udvikles på en målrettet og hensigtsmæssig måde i forhold til den naturlige vækstform.

Fritvoksende buske ser normalt ikke beskåret ud, men kan beskæres af hensyn til blomstring, vækstform, størrelse, færdsel og oversigtsforhold.

Formklippede buske sigter plejen mod, at elementet fastholdes og udvikles i en ønsket, smuk og hensigtsmæssig form tilpasset forholdene, med præcis form, som kan være enten geometrisk eller organisk

Fritvoksende og formklippede buske.

Græskante stikkes af omkring busken i sådan en afstand, så græsklipperen ikke rammer busken, den synlige jord skal være løs, der må ikke forekomme synlig rod og frøkrudt.

Gødskning.

Gødskning en gang om året i maj måned med NPK, eller som alternativ en organisk gødning.

Pleje og vedligeholdelse af Holtug kirke og kirkegård

Enårige blomster:

Enårige blomster er planter, som ryddes efter blomstring. Der skelnes mellem forårs -og sommerblomster.

Plejen sigter mod, at planterne kan opleves både på afstand og tæt på, hvor den enkelte plantes blomstring, farve og duft opleves.

Enårige blomster anvendes på gravsteder, og i forbindelse med fællesmonumenter, ved indgangen og andre steder på kirkegården.



Plantning af enårige blomster.

Vælg arter og sorter, som er tolerante overfor tørke og fugtigt vejr, og som ikke har behov for opbinding og afpudsning.

Indkøb sunde og veludviklede planter, hvor planterne fremtræder sunde og i god vækst.

Forårsblomst = stedmoder eller andre forårsblomster.

Hvis vejret tillader det, skal stedmoder plantes inden påske.

Jord skal tilberedes til plantning enten ved kultivering eller gravning i ca. 20 cm dybde. Hvis der er behov for jordforbedring, tilføres dette.

Der foretages kontinuerlig vanding efter behov.

Afpudsning af visne blomster og blade af hensyn til fremtoning og remontering.

Sommerblomster = isbegonia eller andre sommerblomster.

Sommerblomster plantes lige inden grundlovsdagen.

Jord skal tilberedes til plantning enten ved kultivering eller gravning i ca. 20 cm dybde. Hvis der er behov for jordforbedring, tilføres dette.

Jorden gødes inden plantning med NPK 14-3-18 eller lignende langtidsvirkende gødning.

Der foretages kontinuerlig vanding efter behov.

Afpudsning af visne blomster og blade af hensyn til fremtoning og remontering.

Pleje og vedligeholdelse af Holtug kirke og kirkegård

Fuldkronede træer:

Fuldkronede træer er træer, der får lov til at udvikle en naturlig kroneopbygning, som er karakteristisk for art og sort. Plejen sigter mod, at elementet fastholdes og udvikles som sunde fuldkronede træer. Beskæring foretages for at sikre fritrumsprofiler og tilgodese sikkerheden.

Fuldkronede træer giver karakter, skaber rum samt skaber læ og skygge. Fuldkronede træer anvendes på kirkegårdens parkarealer og i større gravanlæg, hvor pladsen tillader det. Fuldkronede træer kan anvendes solitært eller i række, alleer og grupper, hvor der er god plads.



Pleje og vedligeholdelse af træer på kirkegården.

Fuldkronede træer er veludviklede og i god vækst, træet har et fra art og sort karakteristisk udtryk. Enkeltstammede træer har en gennemgående stamme, som først forgrenes i en højde, hvor det er hensigtsmæssigt i forhold til ønsket fritrumsprofil.

Pleje af træer.

Vanris på stammen nedre dele fjernes efter behov.
Eftersyn af om træerne udvikler sig på en for arten hensigtsmæssig måde uden afvigende kroneform, krydsende grene mm.
Beskæring af syge og døde partier og vurdering af træernes sikkerhedsmæssige tilstand.

Etableringspleje

Kontrol af plantekvalitet.
Vanding, gødning, lugning og kultivering omkring stammebasis.
Opbygningsbeskæring af hensyn til ønsket kroneudvikling.
Opbinding fjernes efter 3 vækstsæsoner.
Hvis kravene til kronens frihøjde ikke opfyldes under etableringen, kan det være svært at rette op på senere.

Pleje og vedligeholdelse af Holtug kirke og kirkegård.

Løse og fast belægninger:

En løs belægning er en opbygget befæstelse, hvor løst materiale er perlesten. Vedligeholdelsen sigter mod, at den løse belægning har en passende fremtræden i forhold til det aktuelle udtryk i anlægget, og at den er en behagelig overflade at færdes på. Vedligeholdelsen sikrer, at belægningen er i sikkerhedsmæssig forsvarlig stand. Manglende materialer tilføjes og ujævnheder oprettes, så belægningen bevarer sin funktionalitet. Løse belægninger anvendes på gangarealer og opholdspladser.



Vedligeholdelse af løse og faste belægninger.

Belægningstyper, hvor toplag og bærelag består af samme materiale giver større frihed i valg af driftsmetode, da der ikke er risiko for at trække generende materiale fra bærelaget op i toplaget.

Det er vigtigt at vælge redskaber, som passer til den aktuelle belægningstype, således at skader undgås.

Overfladen på belægningen skal være jævn og uden vandsamlende lunger.

Belægningens tilstand skal så vidt muligt tilgodese kirkeministeriets tilgængelighedskrav. Se nærmere på <http://tilgaengelighed.km.dk/>

Vedligeholdelse af løs belægning på kirkegården.

I hele vækstperioden rives gangarealerne hver torsdag eller fredag, der rives/skuffes i en dybde på 1-2 cm. Der må ikke forekomme ukrudt m.m. på gangarealerne

Vedligeholdelse af fast belægning på kirkegården.

Fast belægning ved kirken. (Brosten)

Synligt rodukrudt må ikke forekomme og synligt frøkrudt må ikke sætte frø.

Belægningen holdes fri ved flammebehandling (Gasbrænder)

Asfaltvej ude for kirkegården.

Synligt rodukrudt må ikke forekomme og synligt frøkrudt må ikke sætte frø.

Belægningen holdes fri ved flammebehandling (Gasbrænder)

Ved flammebehandling skal ukrudtet kun svitses, så behandlingen foregår i gå tempo. Ved bygninger skal brænderen altid vendes væk fra bygningen.


Området med asfalt fejles efter behov, affald m.v. fjernes hver torsdag eller fredag

Pleje og vedligeholdelse af Holtug kirke og kirkegård.

Trapper og ramper.

En trappe er et bygværk med trin i granit, betonsten eller andet i forbindelse med et terrænspring. En rampe er et bygværk med en skrånende flade i forbindelse med et terrænspring. Formålet med trapper og ramper er at regulere terrænspringet for at sikre adgang.

Vedligeholdelsen sigter mod, at trappen eller rampen har en passende fremtræden i forhold til anlægget og det aktuelle udtryk. Der lægges vægt på, at gående hhv. kørende færdsel kan foregå behageligt og sikkerhedsmæssigt forsvarligt.



Vedligeholdelse af trapper.

Trappen skal være i sikkerhedsmæssig forsvarlig stand.

Elementets tilstand skal så vidt muligt tilgodese kirkeministeriets tilgængeligheds-krav.

Se nærmere på <http://tilgaengelighed.km.dk/>

Vedligeholdelse af trapper.

Synligt rodskrudt og frøskrudt må ikke forekomme, trapperne renholdes for uønsket vegetation hver 14 dag.

Affald m.v. fjernes hver torsdag eller fredag.

Mindre reparationer og opretning for at overholde krav om jævnhed mv

Pleje og vedligeholdelse af Holtug kirke og kirkegård.

Tømning af affaldskurve, indsamling af visne buketter mv.:

Opgaven indeholder tømningen af papirkurve og affaldsbeholdere samt indsamling af visne buketter på gravanlæg, hvor dette hører under begravelsesydselsen, og på gravsteder hvor dette hører under ydelsen pleje og vedligeholdelse.



Vedligeholdelse.

Visne buketter og andre skæmmende effekter forefindes ikke efter buketindsamling.

Affaldsbeholdere mv. er ikke overfyldte eller forårsager lugtgener.

Ugentlige opgaver.

Tømning af papirkurve og affaldsbeholdere.

Fjernelse af visne buketter.

Vejledende

Hver torsdag eller fredag.

Hver torsdag eller fredag.

Udførelsesvejledning

Bårebuketter mv. henlagt på grav eller blomsterplads henligger til helhedsindtrykket er skæmmende.

Indsamling af bårebuketter, pynt og personlige effekter fra nyligt anlagte grave er følsomt, og beror på indlevelse i hvert enkelt tilfælde.

Bemærkninger

Bånd fra kranse mv. gemmes, hvis de pårørende udtrykker ønske herom.

Pleje og vedligeholdelse af Holtug kirke og kirkegård.

Inventar:

Inventar dækker over en lang række forskellige typer inventar som udfylder en funktion på kirkegården.

Vedligeholdelsen sigter mod, at inventaret har en passende fremtræden i forhold til anlægget og det aktuelle udtryk og at det er funktionsdygtigt. Inventar findes spredt på kirkegården afhængig af funktion og behov.



Standard vedligeholdelse	Vejledende gange pr. år
Husk åbning og lukning samt frostsikring af vandposte.	Forår og efterår
Rengøring af inventar.	Efter behov
Bænke og affaldsbeholdere af hårdtræ afvaskes med brun sæbe og en stiv kost. Træet slibes og skylles med rent vand. Olie påføres med klud.	Vinter
Affaldsbeholdere afvaskes med algerens.	1 gang
Låger og porte vaskes.	Forår
Smøring af bevægelige dele.	Forår
Udskiftning af defekte, udskiftelige dele, fx pærer	Efter behov
Overfladebehandling af inventar.	Efter behov
Rensning og oprensning af riste, afløb og sandfang mv.	Efter behov

Bemærkninger

Nogle af opgaverne vedrørende reparationer og udskiftning udføres af professionelt.

Pleje og vedligeholdelse af Holtug kirke og kirkegård.

Bevaringsværdige gravminder:

Bevaringsværdige gravminder er gravminder, som er registrerede som bevaringsværdige i overensstemmelse med lovgivningen eller efter ønske fra kirkegårdsudvalg/menighedsråd. Registreringen kan også omfatte andre dele af gravstedet eller gravstedet som helhed. Vedligeholdelsen sigter mod, at bevare de værdier, som er baggrund for registreringen.

Bevaringsværdige gravminder kan være placeret på det oprindelige gravsted eller kan være samlet i lapidarier.



Vedligeholdelse af gravminder.

Gravmindet er i forsvarlig stand og vedligeholdt i samråd med eksperter på området.

Gravmindet fremtræder passende rengjort.

Gravmindet patineres i overensstemmelse med de valgte materialer og det ønskede udtryk.

Gravmindets vandrette og lodrette linjer fastholdes i overensstemmelse med det ønskede udtryk.

Standard vedligeholdelse	Vejledende gange pr. år
Rengøring.	Efter behov
Ekstra vedligeholdelse	
Opretning og algebekæmpelse.	
Istandsættelse og restaurering.	

Bemærkninger

Der bør udarbejdes en vedligeholdelsesstrategi for de registrerede bevaringsværdige gravminder, med henblik på at bevare kulturarven.


Opretning, restaurering og istandsættelse udføres professionelt.

Pleje og vedligeholdelse af Holtug kirke og kirkegård.

Pleje og vedligeholdelse af Holtug kirke og kirkegård.

Grandækning m.v.

Grandækning er en tradition, som har sin rod i et ønske om at beskytte og dekorere gravstedet i vinterperioden. Grandækning kan udføres med forskellige gransorter og andre typer pyntegrønt. Ydelsen udføres på individuelle gravsteder for de brugsberettigede og kan opdeles efter, hvor stor del af gravstedet der dækkes og hvor avanceret dækningen udføres.



Grandækning m.v.

På Holtug kirkegård bruges der Nordmannsgran og nobilisgran. Kontroller grankvaliteten ved modtagelse.

Grandækning.

På Holtug kirkegård dækkes gravstederne med ca. 50 % gran. Grannet lægges i passende mønster, og der laves en opsætning ved monumentet. Grene er afklippede og afklipningssteder ses ikke, og der skal lægges så tykt et lag, at underlaget ikke ses.

Kranse og juletulipaner.

Kranse og mospuder m.v. ligges ud på gravstederne inden 1. søndag i advent.

Juletulipaner sættes ud på gravstederne ca. 14 dage før den 24. december.

Pleje og vedligeholdelse af Holtug kirke og kirkegård.

Kistebegravelse, bisættelse og urnenedsættelse.

En kirkelig begravelse eller bisættelse er et afskedsritual og en højtidelighed, hvor de pårørende tager afsked med det familiemedlem eller den ven, som er død. Den grundlæggende forskel på de to ritualer er, at en begravelse afsluttes ved, at kisten bliver sænket i jorden mens en bisættelse afsluttes ved, at kisten bliver kørt til krematoriet. Urnen



modtages senere på kirkegården til nedsættelse.

Kistebegravelse, bisættelse og urnenedsættelse.

Opgaven ved begravelse eller urnenedsættelse udføres i tæt kontakt med de pårørende.

Kistebegravelse.

Ved kistebegravelse skal gravstedet klargøres, hvis der er gravsten eller planter der skal genbruges, skal det opbevares forsvarligt. Nabogravsteder, hæk m.m. lider mindst mulig overlast. Graven afstives sikkerhedsmæssigt forsvarligt. Kisten må ikke skade ved tilkastningen. Blomster ligges på graven efter handling. Hvis andre gravsteder har tager skade, reetableres det med det samme. Opretning og efterfyldning foretages af kirkegården, indtil gravstedet er anlagt,

Urnenedsættelse.

Der aftales med de pårørende hvornår urnen skal sætte ned på deres gravsted. Ved urnenedsættelse klargøres hullet til urnen, der pyntes omkring hullet. Medarbejder assisterer ved nedsættelse af urnen. Urnen må ikke beskadiges ved tilkastning, jord er i niveau med gravstedet øvrige terræn. Opretning og efterfyldning foretages op til et år efter urnenedsættelsen.

Pleje og vedligeholdelse af Holtug kirke og kirkegård.

Pasning af og tilsyn med kirkens bygninger.

Bygninger - drift og vedligeholdelse giver en grundlæggende viden om den daglige drift, vedligeholdelse og modernisering af bygningerne. Hensigt er at fremme forståelsen for, at man ved fokus på drift og vedligeholdelse af bygninger opnår driftsøkonomiske fordele og minimerer forfald.



Kirken.

Pasning, vedligeholdelse og tilsyn med tekniske installationer, varmestyring, pasning af tårnur, vedligeholdelse af brandbekæmpelsesudstyr, rengøring af kirkens bygninger, rengøring af loft og tårnrum.

Der er opsyn og rengøring, så kirken fremtræder ren og pæn.

Hovedrengøring foretages 2 gange om året, hvor sølv og messing rengøres og poleres.

Bemærkning: Hovedrengøring og rengøring af loft og tårnrum, foretages i dårligt vejr.

Mandskabsbygning og offentlige toilet.

Tilsyn og ugentlig rengøring af toilet.

Rengøre wc-kummer, håndvaske med tilhørende fliser/hylder og øvrig sanitet
Toiletter, bidet rengøres ind- og udvendigt. Toiletsæde og låg rengøres på over- og undersiden. Håndvaske og armaturer rengøres - også kanten og undersiden samt væggen rundt om vasken. Spejle pudses, og hylder rengøres. Der suppleres/ophænges /udlægges toiletpapir, håndklædepapir/ruller sæbedispensere efterses disse, og der påfyldes sæbe om nødvendigt, hygiejneposer skiftes.

Tilsyn og ugentlig rengøring af mandskabsbygning og kirkegårdskontor.

Udluftning af lokaler, tømning af papirkurve og affaldsspande. Aftørring af frie bord, skabsflader og skriveborde.

Hårde gulve: Synligt snavs fjernes, tør eller fugtig mopning evt. fejning eller støvsugning med pletvask. Måtter: Støvsuges eller rystes/bankes.

Kapel og maskinhus.

Tilsyn og rengøring efter behov.

Pleje og vedligeholdelse af Holtug kirke og kirkegård.

Højmesse og kirkelige handlinger

Højmessen er i folkekirken betegnelsen for den gudstjeneste, som afholdes i kirken om formiddagen på søn- og helligdage, det vil sige folkekirkens standardgudstjeneste, mens gudstjeneste er en bredere betegnelse, der foruden højmissen kan dække en række forskellige gudstjenesteformer som eftermiddags-, aften- eller hverdagsgudstjenester i en lidt kortere form, eller det kan være børne-, musik-, stille-, tema-, friluftsgudstjenester med mere.



Højmesse og kirkelige handling.

Arbejdsopgaver for graveren ved højmesse og kirkelige handlinger vil typisk bestå af følgende elementer:

Klargøring af alterborg, ophængning af salmenumre, skære lys til, flaghejsning, ringning, dele salmebøger ud og være behjælpelig ved højtideligheden.

Efter højtideligheden:

Oprydning og rengøring, så kirken fremtræder ren og pæn.

Pleje og vedligeholdelse af Holtug kirke og kirkegård.

Vintertjeneste.

Vintertjeneste omfatter snerydning og glatførebekæmpelse. Formålet er at sikre fremkommelighed og en sikker og behagelig færdsel på kirkegården. Omfanget af vintertjeneste afhænger af vejrliget, men også af i hvilket omfang færdselsarealerne skal være farbare.



Snerydning og glatførebekæmpelse.

Rydning, grusning og saltning er udført, så færdsel på trapper og hovedstier kan udføres risikofrit.

Faste belægninger er ryddet, så overfladen er synlig, Løse belægninger er ryddet, så de er farbare.

Rydningen er udført i en bredde tilpasset færdselens art.

Beplantning, belægning og græs er ikke skadet efter rydning.

Sneen er ryddet til den side, hvor snevolde vil genere mindst muligt og altid væk fra bygninger.

Standard opgaver

Snerydning.

Efter behov

Grusning og saltning.

Efter behov

Udførelsesvejledning

Sneen ryddes, når der er et snedække – dvs. 1 cm sne eller mere.

Glatførebekæmpelse udføres ved risiko for glatføre i forbindelse med isslag, frysning af smeltevand eller sammenkørsel af sne.

Af hensyn til beplantningen begrænses brugen af tørsalt mest muligt. Anvendes foran indgange og på faste belægninger adskilt fra plantebede.

Bemærkninger

På perlestensbelægninger kan anvendes en løftet sneskraber, til at skubbe sneen til side.